
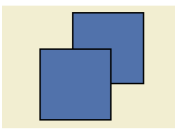

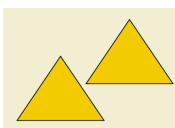


9b: KUNST

Wiederholung: Räumliche Gestaltungsmittel

Der Bildraum wird gegliedert in **Vordergrund, Mittelgrund, Hintergrund**.

Um den Eindruck von Dreidimensionalität auf der zweidimensionalen Fläche zu erreichen, nutzt man unterschiedliche bildnerische Mittel.

	Größenunterschied Je weiter ein Bildobjekt entfernt ist, desto kleiner wird es dargestellt.
	Überdeckung/ Überschneidung Das vordere Bildobjekt überdeckt das hintere Bildobjekt.
	Staffelung Das ist eine Überdeckung von Bildobjekten in eine bestimmte Richtung mit systematischem Abstand.
	Höhenunterschied Bildobjekte, die sich unten im Bildraum befinden, erscheinen für uns im Vordergrund. Bildobjekte, die sich im oberen Bildraum befinden, erscheinen im Hintergrund.
	Detail und Unschärfe Je weiter ein Bildobjekt entfernt ist, desto unschärfer ist es.

Arbeitsauftrag:

Gestalte eine Landschaft auf einem DIN-A4-Blatt und setze die folgenden räumlichen Gestaltungsmittel um:

- Größenunterschied
 - Überdeckung **oder** Staffelung
 - Detail und Unschärfe
- Du kannst dir deine Landschaft selbst wählen:
z.B. Strand- oder Berglandschaft, Wüste usw.
- Du kannst dir dein Mal- oder Zeichenwerkzeug selbst wählen.



Abgabe: am 1. Schultag

Bleibt gesund! ☐ ☐